

LED-FACKEL (DREHBAR)

FASSUNG G 24D-2 | 5 W | 140 x 40 mm






FASSUNG E 27
8 W | 145 x 40 mm



FASSUNG E 27 | 5 W | 115 x 40 mm



FASSUNG	Leistungsaufnahme	Abmessung (mm)	Lichtfarbe	K (Kelvin)	Artikel-Nr.	Lichtstrom	Öffnungswinkel
E27 	8 W	145 x 40	Warmweiß	3000 - 3500	2.11.5WE27WW	300 LM	120°
			Tagweiß	5500 - 6000	2.11.5WE27PW	400 LM	
E27 	5 W	115 x 40	Warmweiß	3000 - 3500	2.11.3WE27WW	160 LM	120°
			Tagweiß	5000 - 6000	2.11.3WE27PW	240 LM	
G 24d-2 	8 W	140 x 40	Warmweiß	3000 - 3500	2.11.3WG24DWW	160 LM	120°
			Tagweiß	5500 - 6000	2.11.3WG24DPW	240 LM	

Anwendung:

- Straßenlampen (niedere Bauart)
- Wandleuchten
- Deckenaufbauleuchten
- Rastereinbauleuchten

Leistung: LED in 5 Watt entspricht einer Glühbirne mit 40 Watt
LED in 8 Watt entspricht einer Glühbirne mit 60 Watt

Lichtleistung steht sofort zu 100%
zur Verfügung

kurze Amortisation

ca. 50.000 Std. Lebensdauer

Kein Sondermüll

Kein Starter nötig

deutlich weniger Wärmeentwicklung